

Ergebnisse der Umfragen der Elternschule 02-31.01.2025

Elternbefragung und Befragung der
pädagogischen Fachkräfte in Hamm





Beteiligungsquote

Pädagogische Fachkräfte: 163

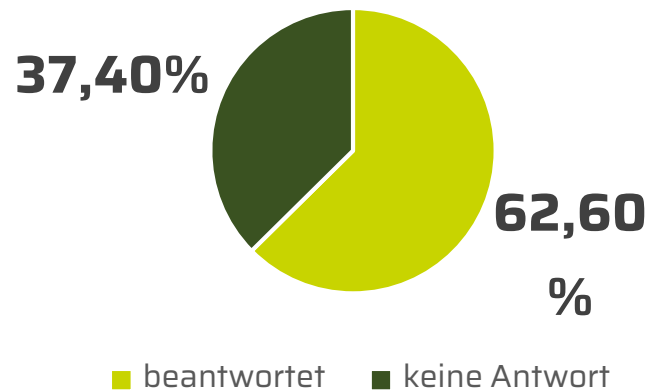
Eltern: 388

Antwortquote zu weiteren Themenwünschen

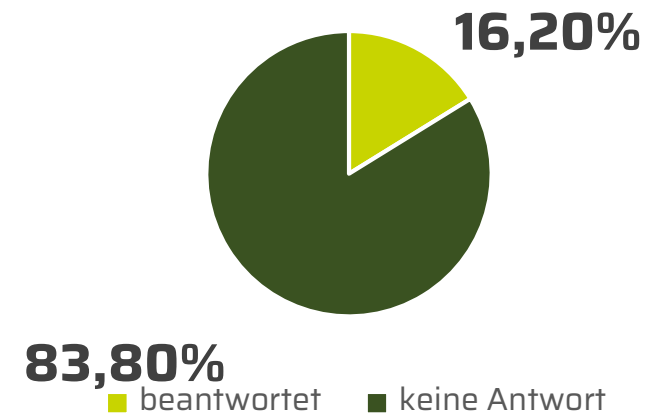
Fachkräfte: Welche Themen wünschen Sie sich für zukünftige Elternbildungsangebote?

Eltern: Welche Themen wünschen Sie sich zusätzlich?

Teilnehmende

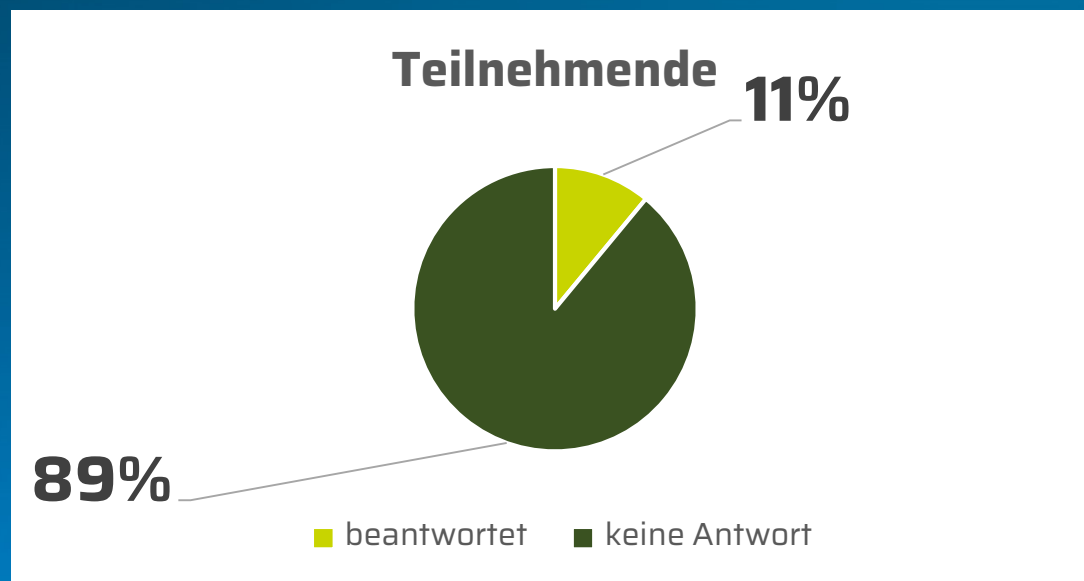


Teilnehmende

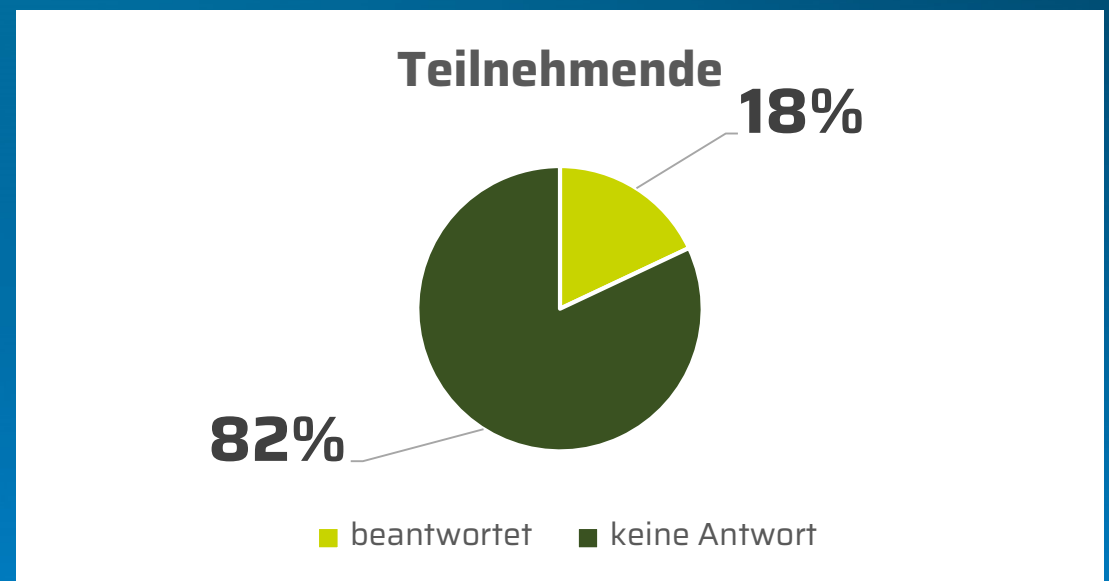


Sonstige Anmerkungen oder Ideen

Fachkräfte

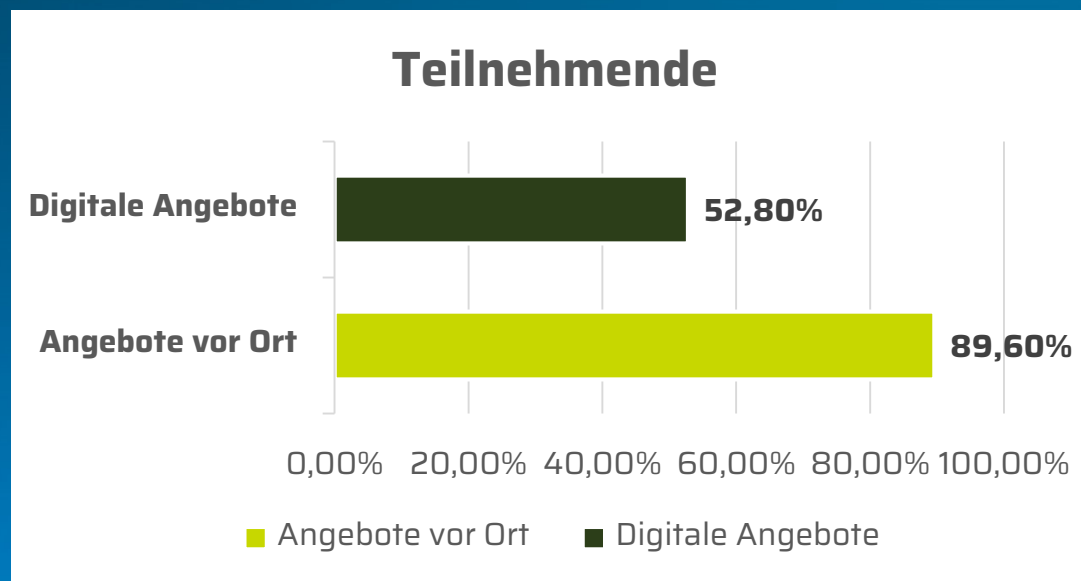


Eltern

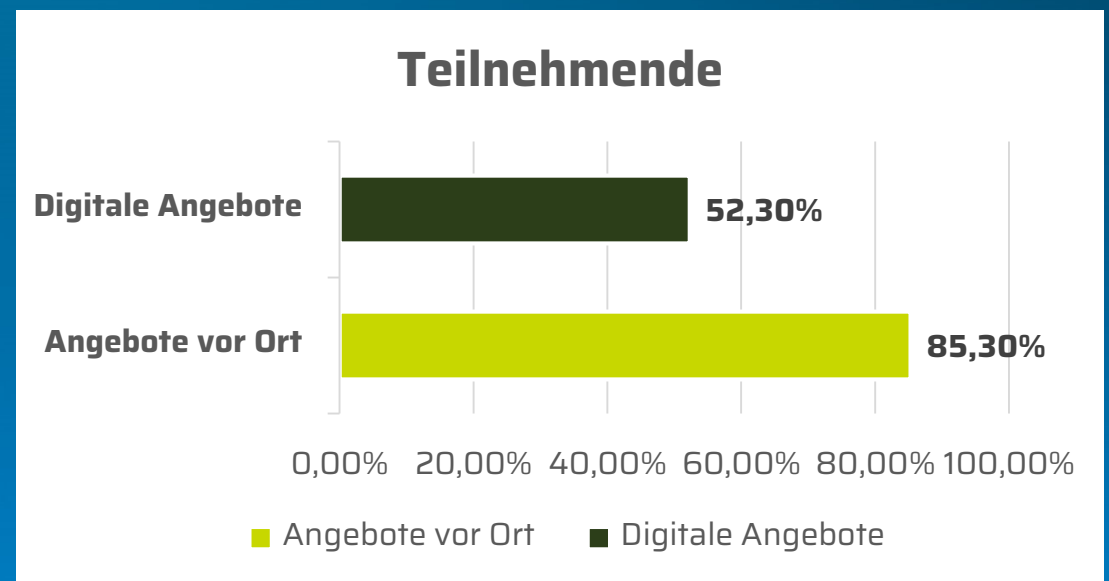


Welche Form der Angebote wünschen Sie sich?

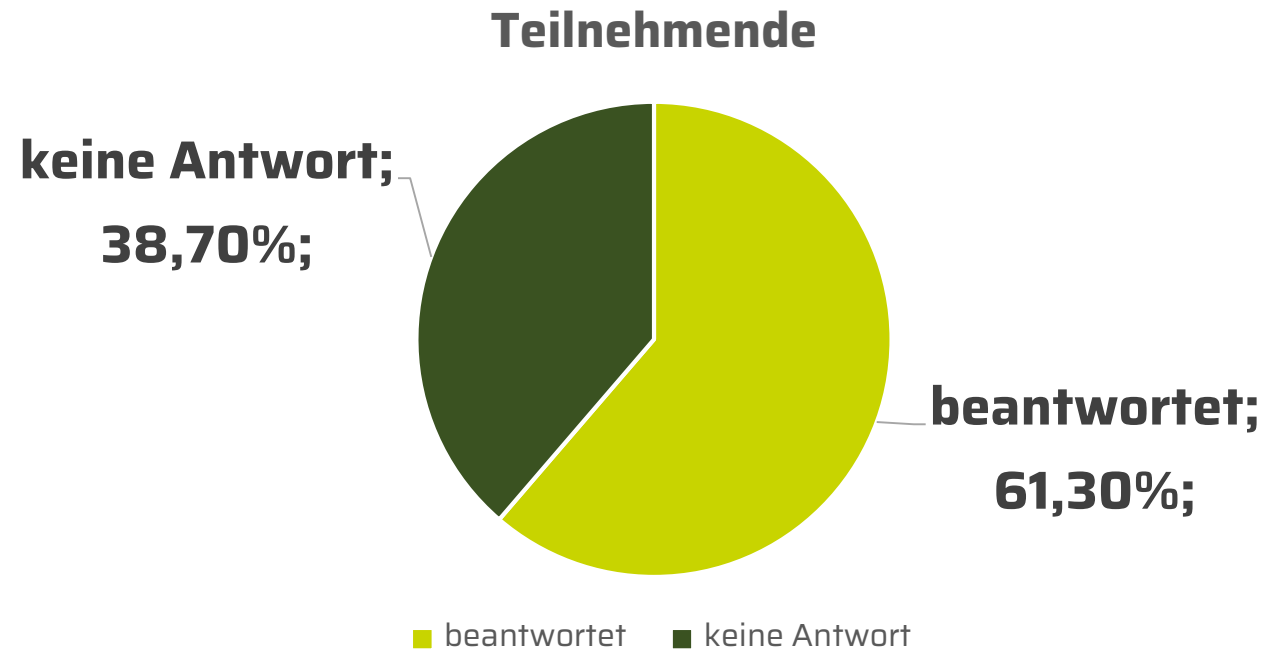
Fachkräfte



Eltern

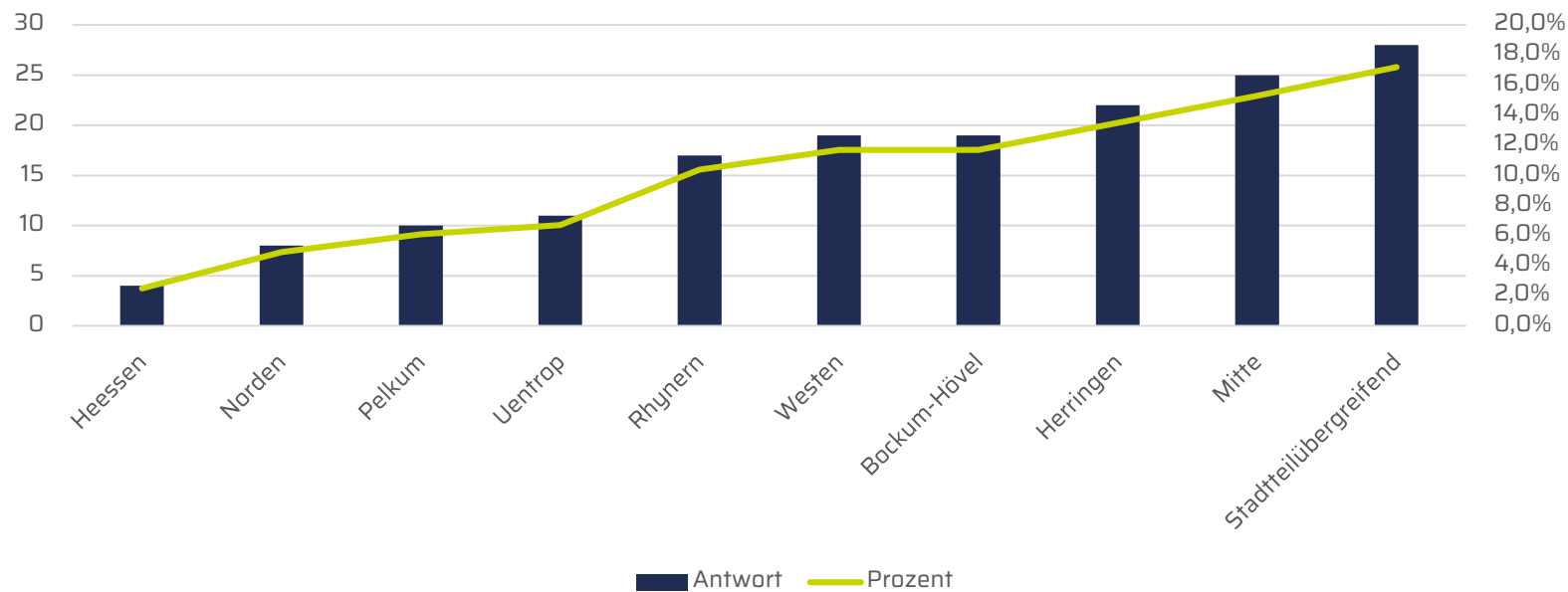


Antwortquote Fortbildungswünsche der Fachkräfte



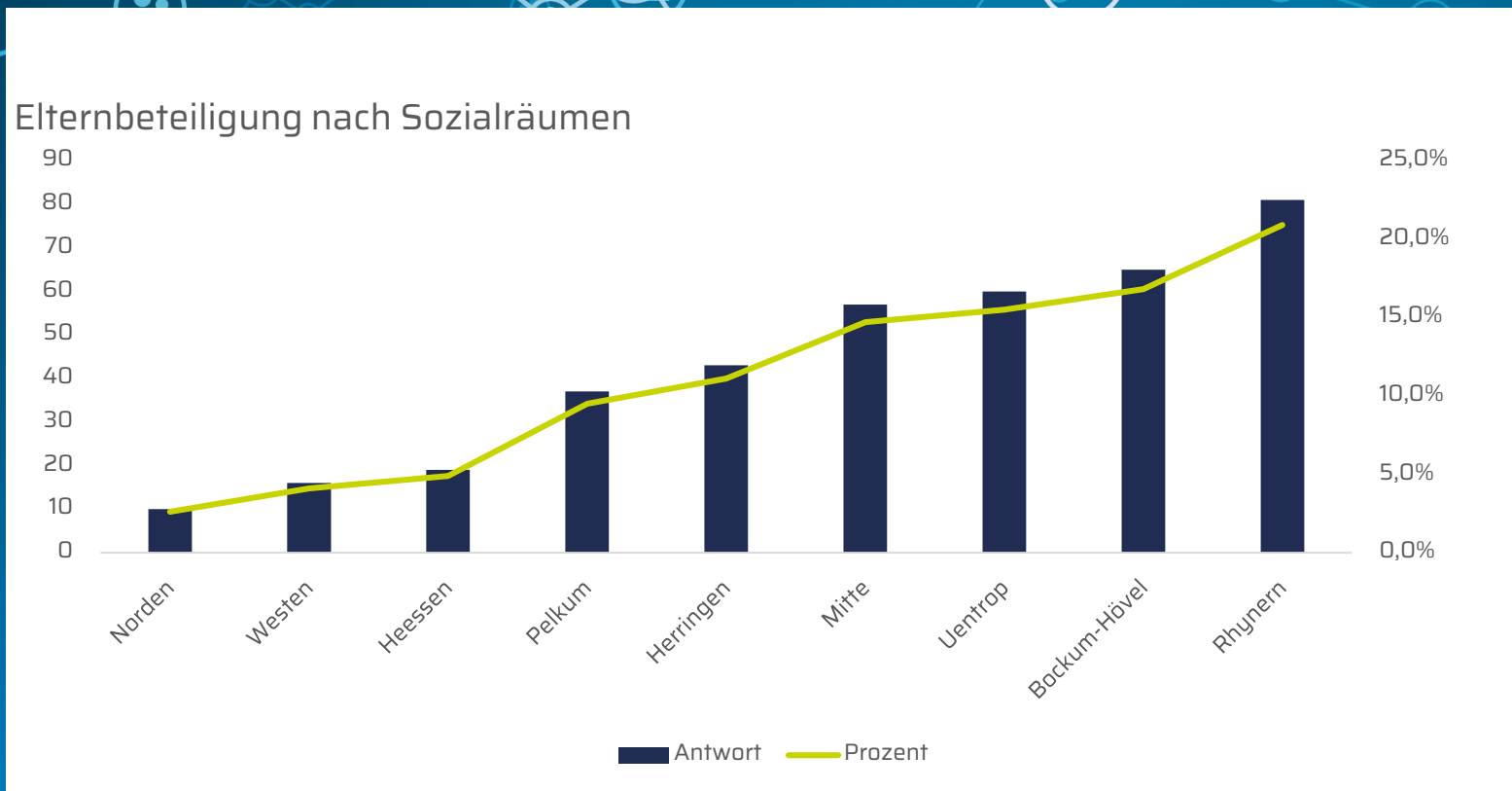
Fachkräfte: Beteiligung nach Sozialräumen (N= 163)

Fachkräftebeteiligung nach Sozialräumen



	Antwort	Prozent
Heessen	4	2,5%
Norden	8	4,9%
Pelkum	10	6,1%
Uentrop	11	6,7%
Rhynern	17	10,4%
Westen	19	11,7%
Bockum-Hövel	19	11,7%
Herringen	22	13,5%
Mitte	25	15,3%
Stadtteilüberggrfd	28	17,2%

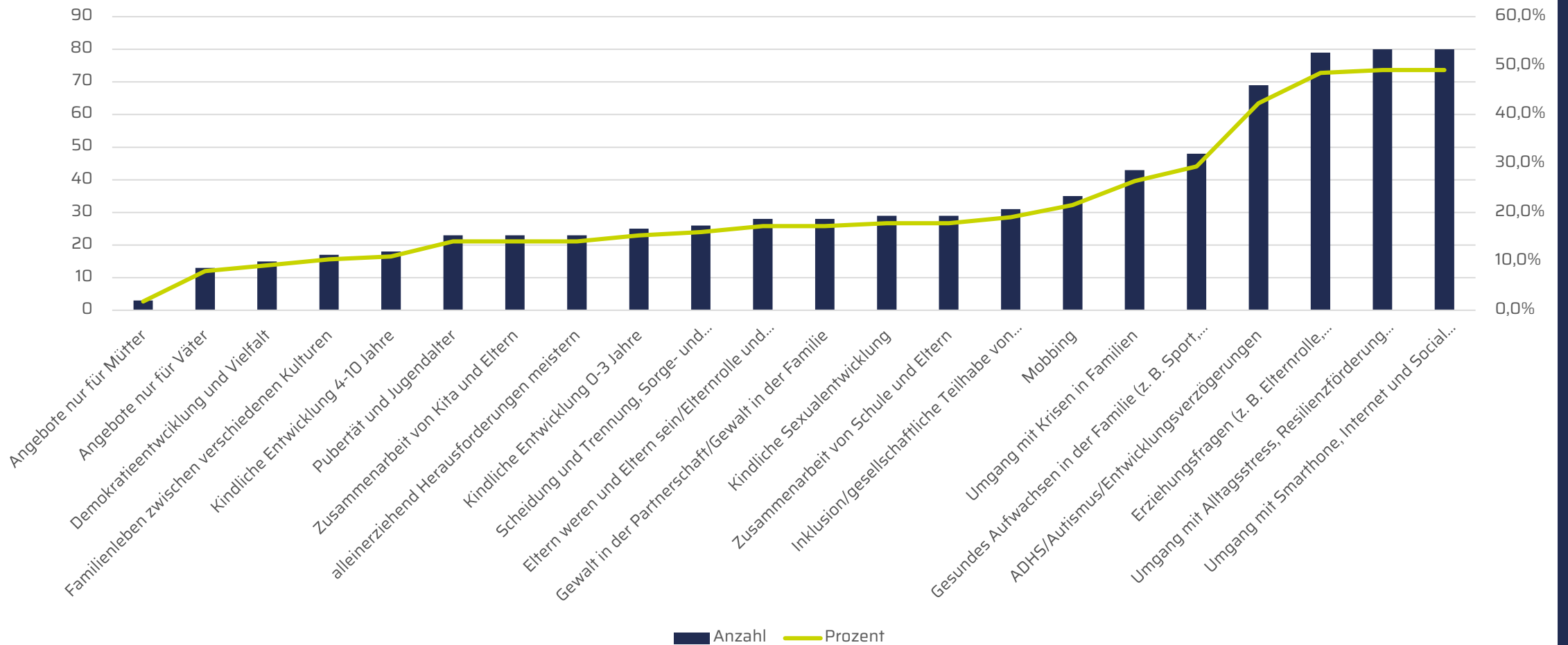
Elternbeteiligung nach Sozialräumen (N= 388)



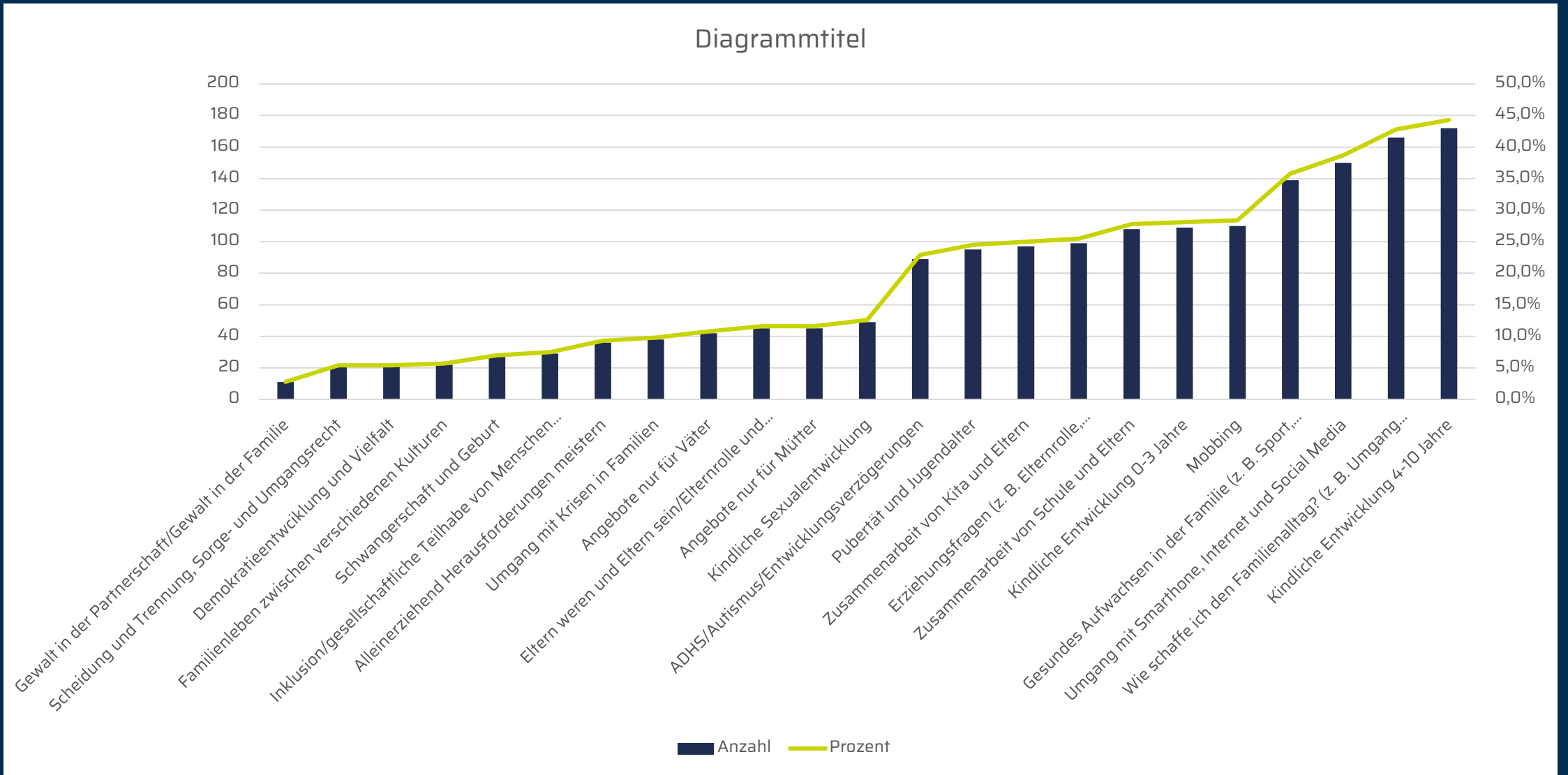
	Antwort	Prozent
Norden	10	2,6%
Westen	16	4,1%
Heessen	19	4,9%
Pelkum	37	9,5%
Herringen	43	11,1%
Mitte	57	14,7%
Uentrop	60	15,5%
Bockum-Hövel	65	16,8%
Rhyern	81	20,9%

Ergebnisse der Fachkräftebefragung

Diagrammtitel



Ergebnisse der Elternbefragung



Fachkräfte

Thema	Anzahl	%
Angebote nur für Mütter	3	1,8%
Angebote nur für Väter	13	8,0%
Demokratieentwicklung und Vielfalt	15	9,2%
Familienleben zwischen verschiedenen Kulturen	17	10,4%
Kindliche Entwicklung 4-10 Jahre	18	11,0%
Pubertät und Jugendalter	23	14,1%
Zusammenarbeit von Kita und Eltern	23	14,1%
alleinerziehend Herausforderungen meistern	23	14,1%
Kindliche Entwicklung 0-3 Jahre	25	15,3%
Scheidung und Trennung, Sorge- und Umgangsrecht	26	16,0%
Eltern werden und Eltern sein/Elternrolle und Partnerschaft	28	17,2%
Gewalt in der Partnerschaft/Gewalt in der Familie	28	17,2%
Kindliche Sexualentwicklung	29	17,8%
Zusammenarbeit von Schule und Eltern	29	17,8%
Inklusion/gesellschaftliche Teilhabe von Menschen mit Behinderungen	31	19,0%
Mobbing	35	21,5%
Umgang mit Krisen in Familien	43	26,4%
Gesundes Aufwachsen in der Familie (z. B. Sport, gesunde Ernährung, psychische Gesundheit)	48	29,4%
ADHS/Autismus/Entwicklungsverzögerungen	69	42,3%
Erziehungsfragen (z. B. Elternrolle, gleichberechtigte Partnerschaft, Erziehungsstile, Grenzen und Regeln, Konflikte klären)	79	48,5%
Umgang mit Alltagsstress, Resilienzförderung und Freizeitgestaltung in der Familie	80	49,1%
Umgang mit Smarphone, Internet und Social Media	80	49,1%

Eltern

Thema	Anzahl	%
Gewalt in der Partnerschaft/Gewalt in der Familie	11	2,8%
Scheidung und Trennung, Sorge- und Umgangsrecht	21	5,4%
Demokratieentwicklung und Vielfalt	21	5,4%
Familienleben zwischen verschiedenen Kulturen	22	5,7%
Schwangerschaft und Geburt	27	7,0%
Inklusion/gesellschaftliche Teilhabe von Menschen mit Behinderungen	29	7,5%
Alleinerziehend Herausforderungen meistern	36	9,3%
Umgang mit Krisen in Familien	38	9,8%
Angebote nur für Väter	42	10,8%
Eltern werden und Eltern sein/Elternrolle und Partnerschaft	45	11,6%
Angebote nur für Mütter	45	11,6%
Kindliche Sexualentwicklung	49	12,6%
ADHS/Autismus/Entwicklungsverzögerungen	89	22,9%
Pubertät und Jugendalter	95	24,5%
Zusammenarbeit von Kita und Eltern	97	25,0%
Erziehungsfragen (z. B. Elternrolle, gleichberechtigte Partnerschaft, Erziehungsstile, Grenzen und Regeln, Konflikte klären)	99	25,5%
Zusammenarbeit von Schule und Eltern	108	27,8%
Kindliche Entwicklung 0-3 Jahre	109	28,1%
Mobbing	110	28,4%
Gesundes Aufwachsen in der Familie (z. B. Sport, gesunde Ernährung, psychische Gesundheit)	139	35,8%
Umgang mit Smarphone, Internet und Social Media	150	38,7%
Wie schaffe ich den Familienalltag? (z. B. Umgang mit Alltagsstress/Freizeitgestaltung)	166	42,8%
Kindliche Entwicklung 4-10 Jahre	172	44,3%