

1. Arbeitssitzung zum Klimafolgenanpassungskonzept für die Stadt Hamm

27. Februar 2020

Ablauf

Begrüßung

Stand des Projektes

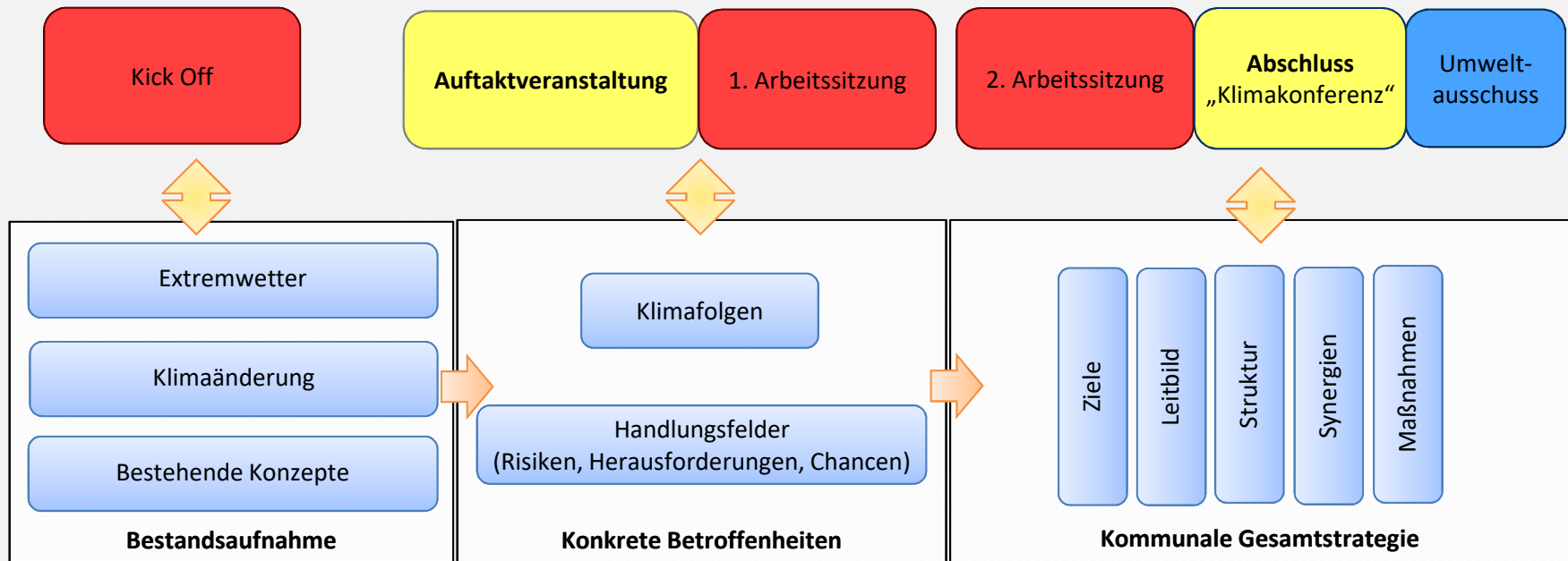
Vorstellung der Betroffenheitsanalyse

Interaktives Arbeiten zu Maßnahmenideen

Brainstorming zu Leitbild und Zielen

Ausblick und weites Vorgehen

Stand des Projektes



Ziele für heute

- Betroffenheiten je Handlungsfeld vorstellen
- Projektideen entwickeln
- Priorisierung der Ideen
- Erste Hinweise für Leitbild und Ziele der Anpassungsstrategie

Bevölkerungsschutz



Menschliche Gesundheit



Bauwesen



Raum-, Regional- und Bauleitplanung



Wald- und Forstwirtschaft



Landwirtschaft



Biologische Vielfalt




Wasser (-wirtschaft)




Industrie und Gewerbe



Tourismus




Verkehr + Verkehrsinfrastruktur




Energiewirtschaft




Interaktives Arbeiten zu Maßnahmenideen



2-5 Personen



40 min



Mind Map

Präsentation der Maßnahmenideen

Je Handlungsfeld



2 min

Wofür brauchen wir ein Leitbild?

Zur langfristigen
Orientierung

Als übergeordneter
Handlungsrahmen

Beispiel: Leitbild aus dem IKK



Was ist Ihnen für das Leitbild der Klimaanpassung in Hamm wichtig?

Was sind Klimaanpassungsziele?

Konkretisierung des Leitbildes

Dienen dem Monitoring des Fortschritts von Maßnahmen

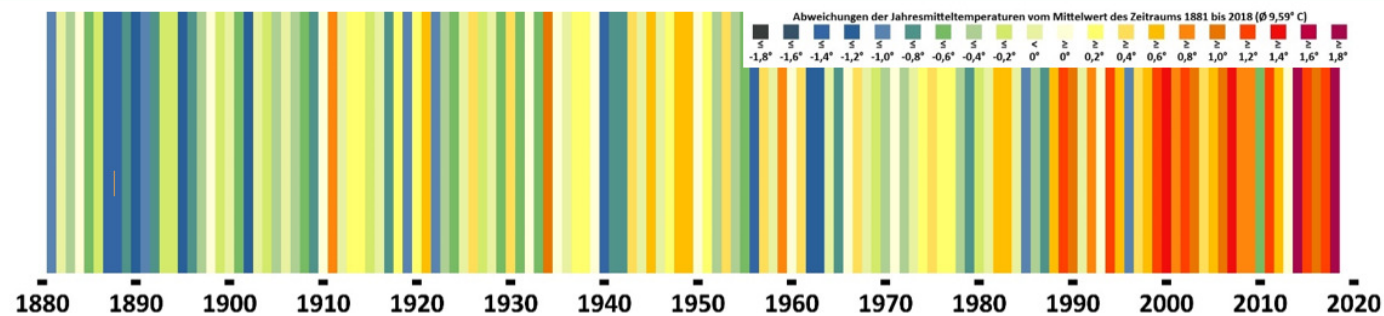
Messbar

Beispiele

- Der Grünflächenanteil in der Stadt soll bis zum Jahr 2030 um X% erhöht werden.
- Mindestens ein neues Baugebiet wird als klimagerechtes Modellquartier entwickelt.
- Wissen zu Klimawandel wird in Schulen und Kitas vermittelt.
- Mindestens ein kommunales Gebäude wird klimagerecht saniert.

Ausblick: bitte vormerken!

SAVE THE DATE: 07.05.2020



2. Workshop

Klimafolgenanpassung in Hamm

Konkretisierung und Abstimmung der Maßnahmen, Weiterentwicklung Maßnahmensteckbriefe | Entwicklung und Abstimmung Leitbild und Festlegung von Anpassungszielen | Abstimmung zu Umsetzungsstrukturen

Ihre inhaltlichen Ideen und Hinweise sind weiterhin jederzeit und auch unabhängig von Ihrer Workshopeteiligung herzlich willkommen!

Bildquellen

Folie 5:

Trinkender Junge: © Photo by Sydnecra on pixabay

Alte Person: © Photo by Cristian Newman on Unsplash

Zecke: © Photo by Catkin on pixabay

Folie 6:

Borkenkäfer: © Photo by Foto-Rabe on pixabay

Waldbrand: © Photo by skeeze on pixabay

Bäume im Selbachpark: © Photo by pr on wa.de

Folie 7:

Trockener Mais: © Photo by Couleur on pixabay

Milchkuh: © Photo by Ehrecke on pixabay

Wühlmaus: © Photo by MrsBrown on pixabay

Folie 8:

Gekippter See: © Photo by analogicus on pixabay

Nachbarn bewässern junge Ulmen: © Photo by Aulmann on wa.de

Eichenprozessionsspinner: © Photo by ceskyfreund36 on pixabay

Folie 9:

Niedrigwasser Rhein: © Photo by distelAPPArath on pixabay

Ahsehochwasser: © Photo by Beuning on wa.de

Überflutetes Feld: © Photo by geralt on pixabay

Folie 10:

Wasser auf Straße: © Photo by eluela31 on pixabay

Sturmschaden: © Photo by Jan-Mallander on pixabay

Niedrigwasser: © Photo by distelAPPArath on pixabay

Folie 11:

Sonniges Büro: © Photo by jdpereiro on pixabay

Klimaanlage: © Photo by hpgruesen on pixabay

Zugverspätung: © Photo by tillburmann on pixabay

Folie 12:

Kühltürme: © Photo by distelAPPArath on pixabay

Kohleschiff: © Photo by Hans on pixabay

Bildquellen

Folie 13:

Außengastronomie: © Photo by RitaE on pixabay

No swimming: © Photo by Debby Hudson on Unsplash

Windbruch: © Photo by Antranas on pixabay

Folie 14:

Bahnhofsvorplatz: © Photo by Hans Blossey on wa.de

Versiegelung: © Photo by Nick Coleman on Unsplash

Maximilianpark: © Photo by Maximilianpark Hamm GmbH

Folie 15:

Dachschaden: © Photo by Jan-Mallander on pixabay

Hochwasserschaden: © Photo by Chris Gallagher on Unsplash

Risse an Gebäude: © Photo by distelAPPArath on pixabay

Folie 16:

Feuerwehr: © Photo by skeeze on pixabay

Sandsäcke: © Photo by Canislupus on pixabay